

Der Wolkenburg - Newsletter




Liebe Eltern,
liebe Bildungspartner*innen,
liebe Kolleg*innen,
wir veröffentlichen unseren
Wolkenburg-Newsletter.
Darin enthalten sind:
Informationen, Bilder und
Kurzberichte über die vergangenen
Wochen in der Einrichtung.
Wir freuen uns Ihnen auf diesem
Wege unsere Angebote und
Projekte vorzustellen und hoffen
auf freudiges Lesen.

IHR WOLKENBURG-TEAM

1. Ostern in der Kita

Beide Gruppen haben an Ostern zusammen an einer großen Tafel gefrühstückt. Im Vorfeld wurde die Ostergeschichte kindgerecht erklärt. Nach dem Frühstück haben die Kinder eine Überraschung in den Gruppen gefunden - der Osterhase hat für jedes Kind etwas versteckt.



Zuckerfest - Bayram



Auch zum Zuckerfest (Bayram) wurden Geschenktüten von einer Familie an die Kinder und Gebäck an die Erzieherinnen verteilt. Im Morgenkreis wurde mit den Kindern über das Zuckerfest gesprochen. Wir bedanken uns ganz herzlich für die nette Geste.

2. Komm-Anders-Tag

Bei der Jahresplanung für 2024 haben die Erzieherinnen entschieden einen „Komm-Anders-Tag“ anzubieten. Die Kinder konnten im Vorfeld mitentscheiden, was an dem Tag gemacht wird und was es zu Essen gibt. So durften die Kinder im Schlafanzug oder verkleidet in die Kita kommen. Es gab Pfannkuchen zum Frühstück, Popcorn und Film am Vormittag, Kinderschminken, sowie Erdbeeren und Eis zum Snack. Die Kinder haben sich sehr über den speziellen Tag gefreut! Auch die Erwachsenen fanden es toll mal mit Schlafanzug zur Arbeit zu kommen!

Alles in allem war es ein besonderer Tag, an dem alles anders war als sonst.



3. Zahnarzt



Dieses Jahr war seit langer Zeit wieder der zahnärztliche Dienst im Kindergarten. Dies ist ein Angebot für Kitas und Schulen vom Gesundheitsamt des Rhein-Sieg-Kreises. Zwei Zahnarthelferinnen und eine Zahnärztin haben die Wolkenburg-Kinder besucht. Die Kinder wurden über gesunde Ernährung, sowie das richtige Zähneputzen aufgeklärt. Zudem hat die Zahnärztin bei allen Kindern, die wollten, in den Mund geschaut. Jede Familie bekam einen Brief mit zu dem Ergebnis.



Die Familien haben vorab eine Einverständniserklärung unterschrieben, diese gilt bis zum Kita-Austritt und kann jährlich verwendet werden. Der nächste Zahnarztbesuch ist am **10.04.2025**.

Mundpflege mit Hilfe von „KAI“

(Kauflächen – Außenflächen – Innenflächen)

Tägliches Zähneputzen? Klar, aber zu effektiver Mundpflege gehört ein bisschen mehr. Die tägliche Reinigung des Zahnfleisches, des Zahnfleischrandes, der Zähne und auch der Zunge nach den Mahlzeiten ist Voraussetzung für eine gesunde Mundflora, gesunde Zähne und ein gesundes Zahnfleisch. Mit ein bisschen Übung (und Ihrer Unterstützung) klappt das auch bei den Kleinsten.

Die Technik ist ganz einfach: von rosa nach weiß – also vom Zahnfleisch zu den Zähnen. Geputzt wird mit der Fegetechnik.



Kauflächen

Die Zahnbürste wird auf den letzten Backenzahn aufgesetzt und dann wird sie auf den Kauflächen hin und her bewegt.



Außenflächen

Die Zahnbürste wird oben an der höchsten und unten an der tiefsten Stelle im Mund angesetzt. Dann wird mit ihr von rosa nach weiß „gefegt“ (Fegetechnik). Dabei startet man am letzten Zahn und arbeitet sich immer weiter nach vorne. So wird auch der Zahnbelag am Übergang vom Zahnfleisch zu den Zähnen erwischt.



Innenflächen

Hier wird die Zahnbürste jetzt innen oben an den Gaumen und unten unter die Zunge gesetzt. Dann einfach wieder von rosa nach weiß „fegen“.

- Die Borsten der Zahnbürste sollten beim „Fegen“ immer erst nach oben beziehungsweise erst nach unten zeigen.
- Um das Zahnfleisch an den Schneidezähnen optimal zu erreichen, kann man die Lippe mit Zeigefinger und Daumen etwas abhalten: „lift the lip“.
- Am besten fegt man mit einer Drehbewegung aus dem Handgelenk von rosa nach weiß.

Ihr Kind freut sich sicher über Ihre Hilfe – gerade vor dem Schlafengehen ist es wichtig, dass Sie „nachputzen“.

Fluoridhaltige Zahnpasta

Wir empfehlen eine Zahnpasta mit einem altersgerechten Fluoridgehalt. Bei Milchzähnen sind das 1.000 ppm (parts per million).

Bye bye, schlechte Angewohnheiten

An Fingern lutschen, am Schnuller nuckeln, Trinken aus Flaschen mit kleinen Öffnungen – diese Angewohnheiten können sich negativ auf die Zähne, die Zahnstellung, die Zunge und auf die Sprachentwicklung Ihres Kindes auswirken. Versuchen Sie bitte, Ihrem Kind solche Gewohnheiten früh abzugewöhnen. Wir geben gerne Tipps.

4. Öffnung der blauen Gruppe

Am 01.04.2024 wurde offiziell die neue Gruppe eröffnet. Die „blaue“ Gruppe befindet sich oben, in der ehemaligen „Gespenstergruppe“.

Die neuen Kinder wurden nach und nach eingewöhnt, aktuell sind neun Kinder in der Gruppe. Ab dem Sommer wird die Gruppe dann weiter ausgebaut.

Wir begrüßen die neuen Kinder und Eltern ganz herzlich und freuen uns sehr über den Zuwachs.



Hier haben die Kinder und Erzieherinnen der blauen Gruppe bereits ihren ersten Ausflug in den Edeka gemacht und für den Snack eingekauft.

Die Kinder hatten viel Freude beim Einkaufen und Spazieren.



5. Pflanzaktion Edeka

Dieses Jahr haben wir wieder an der Pflanzaktion der Edeka Stiftung teilgenommen. Die Kinder durften das Beet neu bepflanzen und hatten viel Freude daran.

Sie bekamen genau erklärt was zu tun ist und es gab am Ende sogar eine voll bepackte Gemüsebox als Geschenk. So konnten die Kinder genau sehen, wie die eingepflanzten Samen irgendwann aussehen werden.

Das Gemüse aus der Kiste haben die Kinder am nächsten Tag gemeinsam mit einer Erzieherin zu einem leckeren Salat zubereitet, dieser wurde dann für alle beim Mittagessen serviert.



6. Ab ins Grüne - Wald- und Spaziertage



Trotz Regen und Matsch hatten die Wolkenburg-Kinder drei schöne Wald- und Naturtage! Getreu dem Motto „Ab ins Grüne“ sind alle morgens losgezogen, die Taschen bepackt mit Frühstück und Snacks und kamen zum Mittagessen zurück in die Kita. Die Kinder haben gemeinsam im Wald gefrühstückt, Spiellandschaften aus Stöcken und Steinen gebaut und es genossen in der freien Natur zu spielen. Auch wenn alle am Ende nass und voller Matsch waren, so hatten Groß und Klein ganz viel Spaß im Wald!







7. Vater-Kind Nachmittage



Do it yourself! An unserem Vater-Kind-Nachmittagen konnten die Kinder mit ihren Vätern einen eigenen Drachen basteln. Unter der Anleitung von Christian wurde gesägt, geklebt und geknotet. Die Kinder konnten noch zudem Motive ausstanzen, um ihren Drachen zu verzieren. Es waren zwei schöne Nachmittage. Das schreit nach Wiederholungsbedarf! Wir bedanken uns bei Christian für die Vorbereitung und Begleitung, den Elternbeirat für die Materialbestellung, sowie den Vätern fürs Eintragen und Mitmachen!





8. Vorschulübernachtung



Die Schlaufüchse hatten endlich ihre lang ersehnte Vorschulübernachtung. Um 16.30 Uhr haben sie sich im Kindergarten getroffen. Dort gab es eine Schatzsuche, leckeres Essen und jeder konnte sein eigenes T-Shirt bemalen. Zum Abschluss schauten sie noch einen Film und schliefen dann (fast) alle rechtzeitig ein. Am nächsten Morgen haben sie noch gemeinsam im Kindergarten gefrühstückt. Es war ein aufregendes und unvergessliches Erlebnis.



9. Das Frühlingsprojekt in der Kita

Vom Ei zum Schmetterling! Im Eingangsbereich der Wolkenburg wurden die Schmetterlingsraupen hingestellt, damit jede/r beobachten kann, wie sie sich tagtäglich immer weiterentwickeln. Am Ende konnten die Kinder sogar die Schmetterlinge füttern und ihr Zuhause mit Ästen verschönern. Um den ganzen Prozess zu erklären wurde das Buch „Die Raupe Nimmersatt“ zur Veranschaulichung genutzt.

Zudem wurden verschiedene kreative Angebote rund um das Thema „Schmetterling“ und „Frühling“ angeboten.



10. Termine



03.06. Elterncafé ab 14.15 Uhr

06.06. Große lesen vor

10.06. 13-17 Uhr offenes Schultütenbasteln in der Cafeteria

+

17.06. 13-17 Uhr offenes Schultütenbasteln in der Cafeteria



20.06. Kinoausflug Schlaufüchse



21.06. Sommerfest Kita



14.00 -17.30 Uhr *



****Die Kinder müssen an dem Tag bis 12.30 Uhr abgeholt sein***